



[www.computeria-olten.ch](http://www.computeria-olten.ch)  
Monatstreff für Menschen ab 50

Merkblatt 99

Termine finden mit 

Noch nie damit gearbeitet?

Dazu gibt es ein kleines [Video](#) . ←



Hier geht es weiter: [www.doodle.com/de](http://www.doodle.com/de)

[www.doodle.com/de](http://www.doodle.com/de)

The image shows a screenshot of the Doodle website homepage. At the top left is the 'Doodle' logo. To the right are navigation links: 'Funktionen' (with a star icon), 'Preise' (with a crown icon), 'Konto erstellen', and 'Einloggen'. The main heading reads 'Doodle vereinfacht die Terminfindung'. Below it is the sub-heading 'Einen Termin für ein Treffen 2x schneller finden'. At the bottom, there is a blue button labeled 'Termin finden' which is highlighted with a red rectangular border. A red arrow points from the top right towards this button. To the left of the button, the word 'Kostenlos' is written in orange with a curved arrow pointing to the button. To the right of the button, the text 'oder Beispiel anschauen' is visible.

**Doodle** ★ Funktionen 👑 Preise Konto erstellen | Einloggen

## Doodle vereinfacht die Terminfindung

Einen Termin für ein Treffen 2x schneller finden

Kostenlos [Termin finden](#) oder [Beispiel anschauen](#)

1. Allgemein ▶ 2. Terminvorschläge ▶ 3. Einstellungen ▶ 4. Einladen



Titel

Test

Örtlichkeit (optional)

Senevita Residenz Bomblick, Solothurnerstrasse, Olten,

Beschreibung (optional)

Computeria-Treffen

(494)

Ihr Name

Fritz Aeberhard

E-Mail-Adresse

f.aeberhard@bluewin.ch

Wir senden Ihnen den Link zum Administrieren Ihrer Umfrage an diese Adresse. Es wird NICHT automatisch ein Doodle-Konto erstellt.

Zurück

Weiter



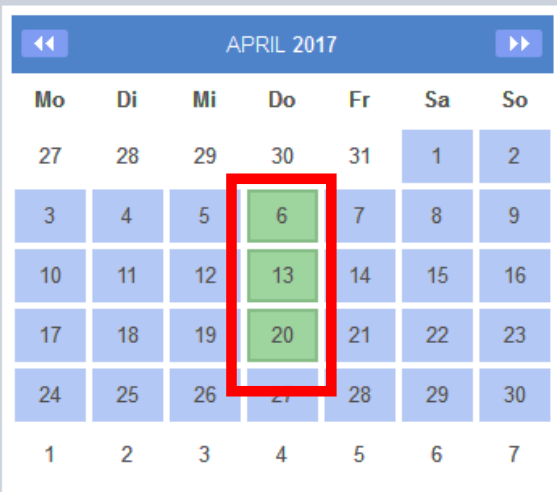
1. Allgemein ▶ 2. Terminvorschläge ▶ 3. Einstellungen ▶ 4. Einladen

## Terminvorschläge

[Kalender-Ansicht](#) | [Freitext](#)




Wählen Sie mehrere Daten oder [Datumsbereiche](#).

Was ist neu?



APRIL 2017						
Mo	Di	Mi	Do	Fr	Sa	So
27	28	29	30	31	1	2
3	4	5	6	7	8	9
10	11	12	13	14	15	16
17	18	19	20	21	22	23
24	25	26	27	28	29	30
1	2	3	4	5	6	7

Ausgewählte Daten:

-  Do, 06.04.17
-  Do, 13.04.17
-  Do, 20.04.17

Zurück

Weiter

## Terminvorschläge

Tragen Sie zu den Tagen beliebig viele Zeitvorschläge ein. Wenn Sie keine konkrete Zeitspanne angeben, wird der Termin als ganztägig dargestellt.

Zeitzoneunterstützung aktivieren ▼

	Zeit 1	Zeit 2	Zeit 3
🗑 Do, 06.04.17	14:00 – 17:00		
🗑 Do, 13.04.17	14:00 – 17:00		
🗑 Do, 20.04.17	14:00 – 17:00		

[Weitere Zeitfelder hinzufügen](#)

[Erste Zeile kopieren und einfügen](#)

Zurück

Weiter



1. Allgemein ▶ 2. Terminvorschläge ▶ **3. Einstellungen** ▶ 4. Einladen



## Einfache Umfrage

Für eine einfache Umfrage überspringen Sie diesen Schritt, ansonsten wählen Sie aus den unteren Einstellungen.

Zurück

Weiter




## Einstellungen ▼ (optional)

Ja-Nein-Wennsseinmuss, Versteckte Umfrage, Limitierung und Extra-Felder


# Variante 1


Einen

1. Allgemein ▶



Nach der Erstellung Ihrer Umfrage erhalten Sie einen einzigartigen Link, den Sie verwenden können, um Personen einzuladen, zB per E-Mail, Facebook oder Twitter. Dieser Link wird zusätzlich an die E-Mail-Adressen, die Sie auf dieser Seite eingeben, versendet. Jeder, der diesen Link kennt, wird in der Lage sein teilzunehmen. Beachten Sie, dass jeder jede Teilnahme bearbeiten kann, wenn die Umfrage nicht durch ein Doodle Konto geschützt ist. Mehr Infos [hier](#).

Jeder mit einem Link darf teilnehmen. 

Nur eingeladene Personen dürfen teilnehmen. 

Wir empfehlen  
aber Variante 2.



Danke, Fritz Aeberhard,

Ihre Umfrage wurde erstellt.




Die folgenden zwei Links wurden in je einer E-Mail an f.aeberhard@bluewin.ch geschickt.

Falls keine E-Mails ankommen ...

Link zur Teilnahme

Schicken Sie diesen Link an alle, die Sie einladen möchten.

<http://doodle.com/poll/x9q43ez559yun9cq>

 Einladen per E-Mail  Teilen  Tweet

Link zur Verwaltung

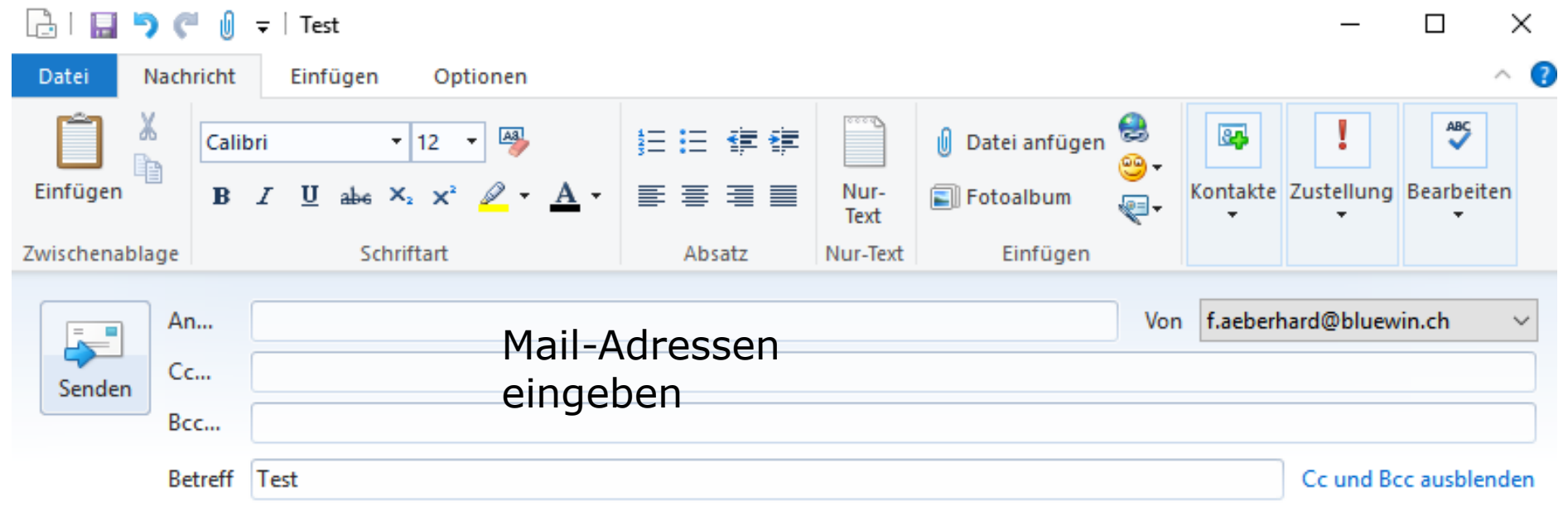
Folgen Sie diesem Link, um die Umfrage zu verwalten (ändern, löschen usw.).

<http://doodle.com/poll/x9q43ez559yun9cqsfbfksw/admin>

Variante b  
Ein Klick öffnet  
das gewohnte  
Mailprogramm.  
Der Link ist  
schon  
enthalten.

Variante a  
Link **kopieren**  
und mit dem  
gewohnte  
Mailprogramm an  
Adressaten  
verschicken

# Mail-Programm wurde geöffnet

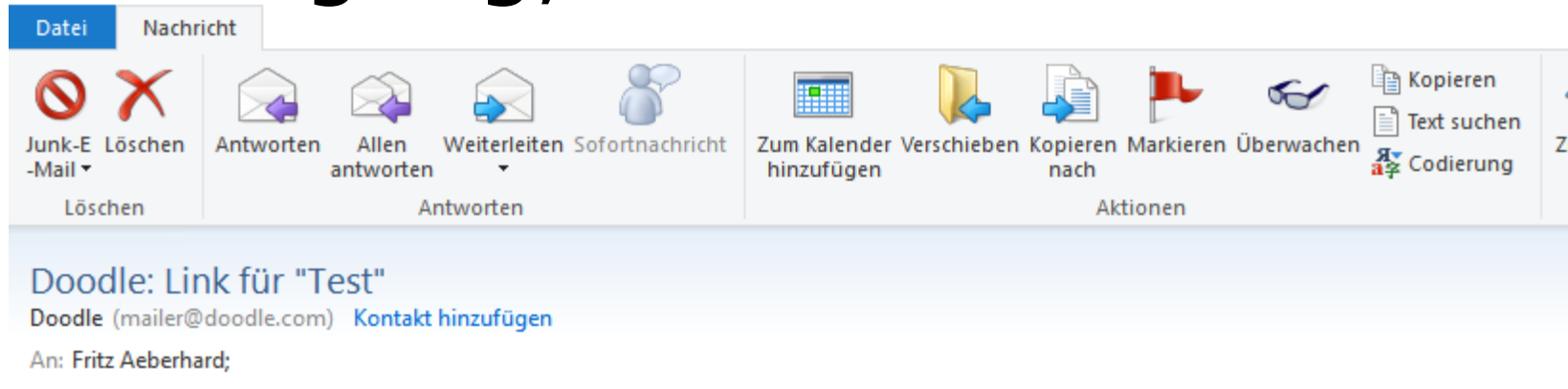


Variante b  
Ein Klick öffnet  
das gewohnte  
Mailprogramm.  
Der Link ist  
schon  
enthalten.

Ich möchte Dich zur Doodle-Umfrage "Test" einladen.

Bitte folge diesem Link, um an der Umfrage teilzunehmen:  
<http://doodle.com/poll/x9q43ez559yun9cq>

# Mail-Bestätigung, Link für Teilnehmer



Hallo Fritz Aeberhard,

Sie haben bei Doodle eine Umfrage mit dem Titel "Test" eingerichtet.  
Die Adresse zu Ihrer Umfrage lautet:

<http://doodle.com/poll/x9q43ez559yun9cq>

Bitte senden Sie diese Adresse an alle, die an Ihrer Umfrage teilnehmen sollen. Vergessen Sie nicht, selbst ebenfalls teilzunehmen.

(Falls Sie diese Umfrage nicht eingerichtet haben, hat vermutlich jemand fälschlicherweise Ihre E-Mail-Adresse verwendet. Bitte ignorieren Sie diese E-Mail einfach.)

- Ihr Doodle-Team

# Umfrage verwalten

**Doodle**

[Meine Umfragen im Überblick](#)

Diese E-Mail nicht weiterleiten.\*

Hallo Fritz Aeberhard,

Sie haben Ihre Doodle-Umfrage eingerichtet:  
"Test"

Sie sollten diese E-Mail behalten, falls Sie Ihre Umfrage bearbeiten oder später weitere Teilnehmende einladen wollen.

**Umfrage verwalten** **Teilnehmende einladen**

\* Diese E-Mail sollten Sie nicht weiterleiten, damit Dritte nicht Ihre Umfrage verändern können. Falls Sie keine Administrator-Funktionen verwenden möchten, können Sie diese E-Mail ignorieren oder löschen.

Falls Sie diese Umfrage nicht erstellt haben, hat jemand unglücklicherweise Ihre E-Mail-Adresse verwendet. [Von dieser Umfrage abmelden](#)

# Teilnehmer, Aufforderung

**Test**  
Umfrage von Fritz Aeberhard | 👤 0 | 💬 0 | 🕒 vor 35 Minuten  
Wo: [Senevita Residenz Bornblick](#)

Computeria-Treffen

Tabellen-Ansicht **Kalender-Ansicht** 🖨️

0 Teilnehmer

	Do 6	Do 13	Do 20
14:00 – 17:00	<input checked="" type="checkbox"/>	<input checked="" type="checkbox"/>	<input type="checkbox"/>

# Teilnehmer, Bestätigung

Danke, Max,

Ihre Angaben wurden hinzugefügt.


Benachrichtigungen

Ich möchte über weitere Teilnahmen, Kommentare und sonstige Ereignisse zu dieser Umfrage informiert werden.

Zurück zur Umfrage

Dazu müsste man sich mit einem google-oder facebook-Konto anmelden oder ein Doodle-Konto einrichten.

Nicht nötig, man kann ja jederzeit Link anklicken und wird am Schluss vom Verwalter orientiert.



# Verwalter, 1. Bestätigung

**Doodle**

[Meine Umfragen im Überblick](#)

Hallo Fritz Aeberhard,

"Max" hat soeben an der Umfrage "Test" teilgenommen.

[Zur Umfrage](#)

Definitive Option(en) auswählen

Doodle ist auch für iOS sowie  
Android verfügbar.



# Teilnehmer, Bestätigungen

Danke, Max,

Ihre Angaben wurden hinzugefügt.

Danke, Sepp,

Ihre Angaben wurden hinzugefügt.

Danke, Sonja,

Ihre Angaben wurden hinzugefügt.



# Verwalter, Bestätigungen

The image shows a screenshot of the Doodle poll management interface. At the top left is the Doodle logo. Below it, a greeting reads "Hallo Fritz Aeberhard," followed by a notification: "'Max' hat soeben an der Umfr". Below this is a navigation bar with two buttons: "Zur Umfrage" (highlighted in blue) and "Definitive Op". At the bottom left, there is a note: "Doodle ist auch für iOS sowie Android verfügbar." The main area displays a list of polls, each with a "Meine Umfragen im Überblick" link. The first poll shows a notification: "Hallo Fritz Aeberhard, 'Sepp' hat soeben an der I". The second poll shows: "Hallo Fritz Aeberhard, 'Sonja' hat soeben an der Umfrage 'Test' teilgenommen." Below the second poll, there is a button "Zur Umfrage" which is highlighted with a red rectangle and a red arrow pointing to it from the left. To the right of this button is a button labeled "Definitive Option(en) auswählen".

# Verwalter, Definitive Auswahl treffen

Der beliebteste Termin: **Do 13.04.17 14:00 – 17:00**



Definitive Option(en) auswählen ▲

April 2017

Do 6	Do 13	Do 20
14:00 – 17:00	14:00 – 17:00	14:00 – 17:00
<input type="checkbox"/>	<input checked="" type="checkbox"/>	<input type="checkbox"/>
1	4	2

Abbrechen

4 Teilnehmende


Max	<input checked="" type="checkbox"/>	<input checked="" type="checkbox"/>	<input type="checkbox"/>
Sepp	<input type="checkbox"/>	<input checked="" type="checkbox"/>	<input checked="" type="checkbox"/>
Sonja	<input type="checkbox"/>	<input checked="" type="checkbox"/>	<input type="checkbox"/>
Fritz	<input type="checkbox"/>	<input checked="" type="checkbox"/>	<input checked="" type="checkbox"/>
	1	4	2

# Verwalter, Umfrage abgeschlossen

Tabellen-Ansicht | Kalender-Ansicht | **Verwaltung** |

**Umfrage ist abgeschlossen**  
Fritz Aeberhard hat gewählt  
▶ Do 13.04.17 14:00 – 17:00 | [Kalenderexport](#)

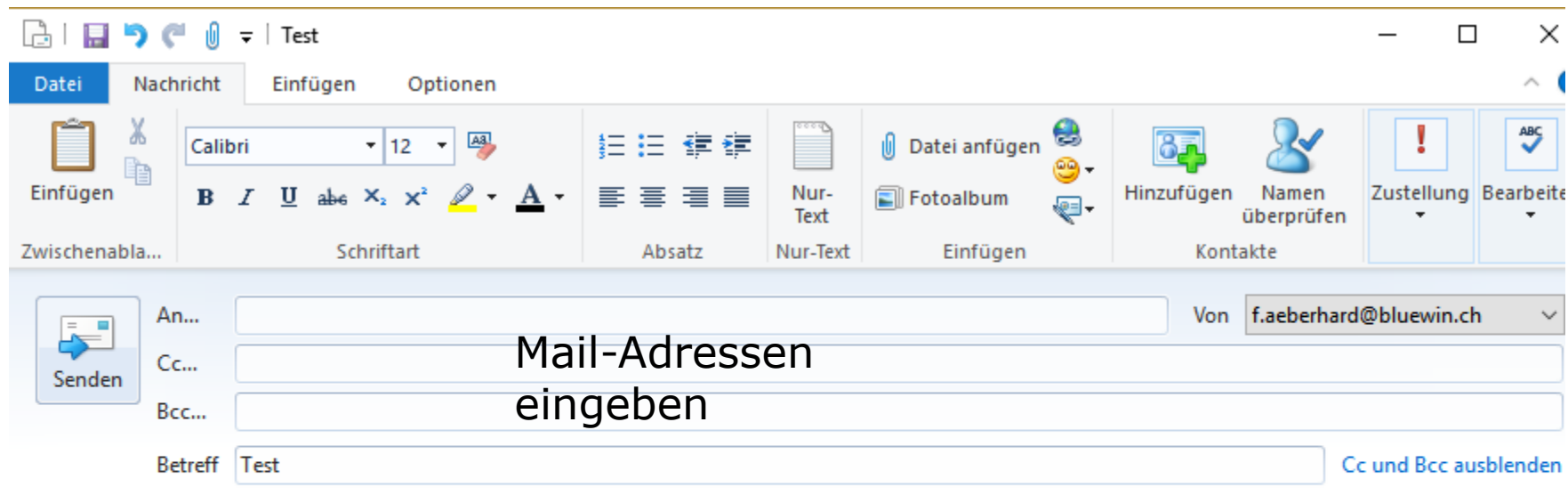
Informieren per E-Mail | Teilen | Tweet



Öffnet das Mailprogramm, Text ist eingefügt.

	April 2017		
	Do 6	Do 13	Do 20
	14:00 – 17:00	14:00 – 17:00	14:00 – 17:00
<b>4 Teilnehmende</b>			
Max	✓	✓	
Sepp		✓	✓
Sonja		✓	
Fritz		✓	✓
	1	4	2

# Verwalter, Definitive Auswahl melden



Ich habe "Donnerstag, 13. April 2017 14:00 – 17:00" als definitive Option(en) für die Doodle-Umfrage "Test" ausgewählt.

Folge diesem Link, um die Umfrage zu öffnen:

<http://doodle.com/poll/x9q43ez559yun9cq>

# Variante 2

## Einen Termin finden

1. Allgemein ▶ 2. Termin



Teilnehmer

Entscheidungen

Nur Personen, die Sie über Doodle auf dieser Seite oder später über die Admin-Funktionen eingeladen haben können an Ihrer Umfrage teilnehmen. Jeder Teilnehmende erhält einen Link, der einzigartig ist. Der Link darf nicht öffentlich geteilt werden und die Teilnehmende können nur einen Eintrag mit diesem persönlichen Link hinzufügen und können die Einträge von anderen nicht bearbeiten. Dies erlaubt Ihnen auch, automatische Erinnerungen zu senden und zu sehen, wer fehlt, dank [Premium Doodle](#).

Nur eingeladene Personen dürfen teilnehmen

Ich möchte auch teilnehmen





## Teilnahme Einstellungen

Entscheiden Sie, wer teilnehmen darf.

- Jeder mit einem Link darf teilnehmen. [?](#)
- Nur eingeladene Personen dürfen teilnehmen. [?](#)
- Ich möchte auch teilnehmen




## Teilnehmende einladen

Geben Sie hier die E-Mail-Adressen ein:

ruthfritz@bluemail.ch × webart@bluemail.ch ×

computeria-olten@bluewin.ch ×

3 / 20



☰ Persönliche Nachricht hinzufügen

🔍 Vorschau der E-Mail

Zurück

Fertigstellen

## Kontakte

 Google

 Office/Outlook

Laden Sie Personen schneller ein, indem Sie Ihr Adressbuch verbinden.

Der Link zur Umfrage ist automatisch in den Mails eingetragen.



Nur eingeladene Personen dürfen teilnehmen. [?](#)

Ich möchte auch teilnehmen



## Teilnehmende einladen

Geben Sie hier die E-Mail-Adressen ein:

ruthfritz@bluemail.ch x webart@bluemail.ch x

computeria-olten@bluewin.ch x

3 / 20

ComputeriaTreffen  
Bitte tragt ein, welcher Termin für euch möglich wäre.

Danke, und uf Wiederluge im Bornblicvk!

Fritz


[+](#) Vorschau der E-Mail

Zurück

Fertigstellen

## Kontakte

 Google


 Office/Outlook

Laden Sie Personen schneller ein, indem Sie Ihr Adressbuch verbinden.

## Doodle

Danke, Fritz Aeberhard,  
Ihre Umfrage wurde verschickt.

[Zur Umfrage](#)

Jetzt weiter wie bei Variante 1.  
Wir empfehlen die Variante 2.   
Sie ist einfacher und erleichtert die Arbeit.



Fazit:  **Doodle**<sup>®</sup>

Ist einfach in der Anwendung  
Macht Spass  
Erleichtert die Terminfindung mit  
mehreren Personen

Fassung vom 5.2..2015, Peter Aeberhard

Aktualisierte Fassung 5.3.2017, Fritz Aeberhard

<https://www.computeria-olten.ch/beratung/merkblaetter-nach-themen/>